

ふくしこうざ
ポチの福祉講座

ふくししゃりょう
「福祉車輻」ってな～に?の巻

ゆうあい号って、見た自はぶつうの車と同じだね。中はどんな仕組みになっているの？

では、わたしと一緒にゆうあい号の中をのぞいてみましょう！

① 後ろのドアを開けます。



② 車体を下げます。



このボタンをおしたら車の高さが下がって、車いすがのぼる坂道がゆるやかになるんですよ。

③ スロープを下ろします。



⑥ シートベルトをします。



⑤ ゆっくり乗車し、固定します。



車いすと車の金具が引っかかって、しっかり固定されます。

④ 車いすを降ろします。



⑦ スロープをたたみます。



⑧ 車体をあげます。



⑨ ドアを閉めて、出発！！



へえ～こんな仕組みになっているんだね！

施設や家庭で使われている福祉車輻には、こんなタイプもあります。



ワゴン車の後ろからリフトで昇って…



中は車いすが4台乗ります！

近所のおじいちゃんが、こういう車に乗ってデイサービスに出かけていくよ！



助手席がスライドして車の人を乗せてもとに戻ります。外に出てきて…



足を上げなくても車に乗れるので、足が不自由な方は助かりますね。

今年もよろしく
お願いします。

清須市社協職員

ポチの何でも相談室

「福祉車輛」ってな～に？の巻



実は家族で初詣に行きたいと思ってるのですが、うちのおじいちゃん最近車椅子生活になっちゃって、車椅子での外出が大変なんですよね。

本日の相談者
いしかわしりょう
石川車遠さん



新年早々
どうされました？



うーむ
かなあ...




新年
あけまして
おめでとう
ございます。

迎春



私でも
借りられ
ますか？



車椅子に座った
まま降りする
ことのできる
車です。



それでしたら、
福祉車輛
「ゆうあい号」が
ありますよ。

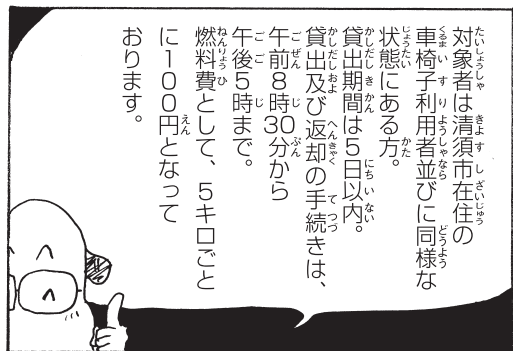


運転者の方の
運転免許証を
お持ちください。

それでは
早速お借りしたい
のですが、
申請に必要な
ものは？



もちろん、
ご利用前には
私がきちんと
使い方を
説明させて
頂きます！




対象者は清須市在住の
車椅子利用者並びに同様な
状態にある方。
貸出期間は5日以内。
貸出及び返却の手続きは、
午前8時30分から
午後5時まで。
燃料費として、5キロごと
に100円となっております。
おります。



私は降ろして
くだろー!!



ありがとうございます。
ございます。
早速
おしいちゃんを
むかえに行こう!!



……と、こう
いった感じで
使えます。



持ちますので、
申請させて
ください。
それでは使い方の
説明をします。